






KIT DE EMERGENCIA LED 9 / 10 / 15W

| | | | |
|--|-----------------------------|---------------|---|
| ESPECIFICACIONES PARA KIT DE EMERGENCIA LED, CON DRIVER EXTERNO MB/15W – 80W | Potencia (W) | 15W-80W |  |
| | Voltaje | 7,2V | |
| | Capacidad (AH) | 1.8/2.5/4.0 | |
| | Lámpara | LED | |
| | Batería | 1.0-1.2 | |
| | Output | 45/10 | |
| ESPECIFICACIONES PARA KIT DE EMERGENCIA LED Tubos Led/ GU10/lámpara E14-E27 | Carcasa | Policarbonato |  |
| | T° Operación | 0 + 50°C | |
| | T° Máxima de Carcasa | 70°C | |
| | Recarga | 24 horas | |
| | Voltaje de Batería | 0.9-1V/celda | |
| ESPECIFICACIONES PARA KIT DE EMERGENCIA LED, CON DRIVER INTERNO MB/5W – 9W | Potencia (W) | 5W-9W |  |
| | Voltaje | 4.8V | |
| | Capacidad (AH) | 1.8/2.5/5.0 | |
| | Lámpara | GU10/E14/E27 | |
| | Batería | 1.0 - 1.2 | |
| | Output | 85/50 | |
| ESPECIFICACIONES PARA KIT DE EMERGENCIA LED, CON DRIVER INTERNO MB/9W – 18W | Potencia (W) | 9W-18W |  |
| | Voltaje | 6V | |
| | Capacidad (AH) | 1.8/2.5/5.0 | |
| | Lámpara | Tubo / Par | |
| | Batería | 1.3 - 1.5 | |
| | Output | 95/40 | |
| KIT DE EMERGENCIA LED CON DRIVER EXTERNO Megabright. Para ser usado en Led con driver externo de 10W a 80W | Carcasa | Policarbonato |  |
| | T° Operación | 0 + 50°C | |
| | T° Máxima de Carcasa | 70°C | |
| | Recarga | 24 horas | |
| | Voltaje de Batería | 0.9-1V/celda | |